
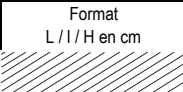
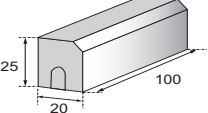



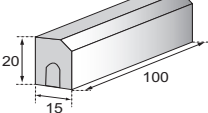


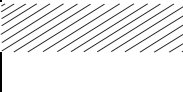
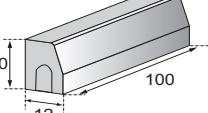



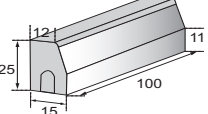



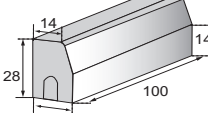



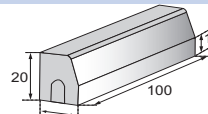



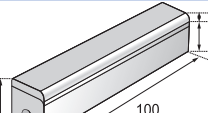


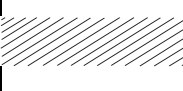
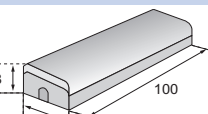



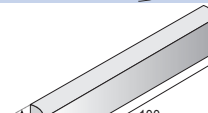



Les Bordures / Caniveaux de Voirie


Toutes nos bordures et tous nos caniveaux de trottoir en béton sont conformes à la norme NF EN 1340 "Éléments pour bordures de trottoir en béton" et sont à ce titre marqués CE.

BORDURES STANDARD / BORDURES GRANITEES

 Vendu uniquement par palette complète

			Format L / l / H en cm	Poids unitaire en KG	Poids/Palette	Pièces/rang	Nbre pièces / pal	Usine Krautergersheim		Prix en €/pce
BORDURE A1	RC RL									
			100/20/25	109	1635	5x3	15	Gris	5001SB01K1-G01	14,15
								Granitée	5001GB01K1-G18	19,65
BORDURE A2	RC									
			100/15/20	64	1536	6x4	24	Gris	5001SB02K1-G01	6,75
								Granitée	5001GB02K1-G18	11,90
BORDURE T1	RC									
			100/12/20	52	1664	8x4	32	Gris	5001SB03K1-G01	7,05
BORDURE T2	RC RL									
			100/15/25	80	1440	6x3	18	Gris	5001SB04K1-G01	7,55
								Granitée	5001GB04K1-G18	13,60
BORDURE T3 HAUTE	RC RL									
			100/17/28	104	1872	6x3	18	Gris	5001SB05K1-G01	11,20
								Granitée	5001GB05K1-G18	16,25
BORDURE T3 BASSE	RC									
			100/17/20	73	1752	6x4	24	Gris	5001SB06K1-G01	8,15
								Granitée	5001GB06K1-G18	13,50
BORDURE T3 SB	RC									
			100/17/20	74	1776	6x4	24	Gris	5001SB08K1-G01	10,80
								Granitée	5001GB08K1-G18	15,40
BORDURE T3 M	RL									
			100/30/18	120	1440	3x4	12	Granitée	5001GB07K1-G18	28,20
BORDURE P1	RC RL									
			100/8/20	36	1728	12x4	48	Gris	5001SB09K1-G01	3,25
								Granitée	5001GB09K1-G18	6,00




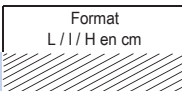
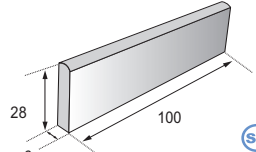


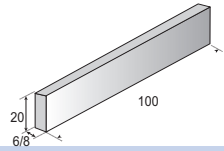
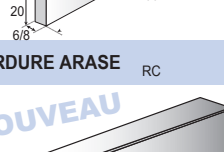

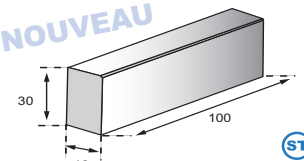
 → **Stock PRIORITAIRE**  → **Sur STOCK**  → **Sur COMMANDE**  → **Sur MESURE**

Référez-vous à nos données techniques
Nos prix s'entendent HT, taxe parafisc. 0.35 % en sus
Colonnes  = vendus par palette complète

PV nette de 10 € HT facturée / palette incomplète



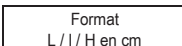
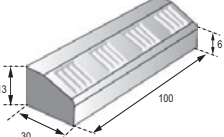



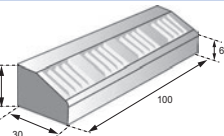


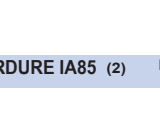


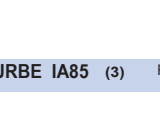


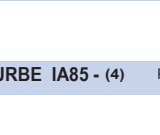


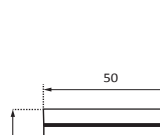
BORDURES STANDARD / BORDURES GRANITEES

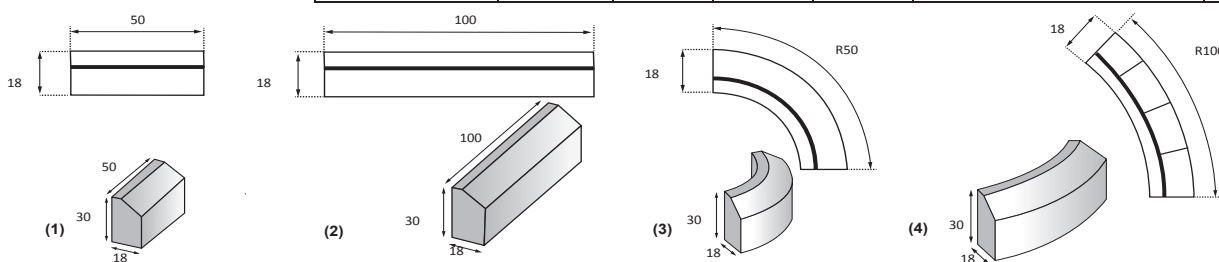
 Vendu uniquement par palette complète

	Format L / l / H en cm	Poids unitaire en KG	Poids/Palette	Pièces/rang	Nbre pièces / pal	Usine Krautergersheim	Prix en €/pce
BORDURE P2 RC   							
	100/6/28	36	1080	15x2	30	Gris 5001SB10R1-G01	4,45
BORDURE P3 RC 							
	100/6/20	26	832	8x4	32	Gris 5001SB11R1-G01	4,25
	100/8/20	36	1296	12x3	36	Gris 5001SB12R1-G01	4,75
BORDURE ARASE RC							
NOUVEAU 	100/18/30	123	1845	3x5	15	Gris 5001SB15K1-G01 Granitée 5001GB15K1-G18	23,50 30,00


BORDURES D'ACCOTEMENTS ET D'ILOTS

 Vendu uniquement par palette complète

	Format L / l / H en cm	Poids unitaire en KG	Poids/Palette	Pièces/rang	Nbre pièces / pal	Usine Krautergersheim	Prix en €/pce
BORDURE I3 RC  							
	100/30/13	70	1260	6X3	18	Gris 5001SB13R1-G01 Blanc 5001SB13R1-B01	23,40 42,10
BORDURE I4 RC  							
	100/30/18	105 100	1575 1500	5x3	15	Gris 5001SB14R1-G01 Blanc 5001SB14R1-B01	27,35 44,45
BORDURE IA85 (1) RC 							
	50/18/30	55	1650	10X3	30	Gris 5002SI01K1-G01 Blanc 5002SI01K1-B01	23,90 33,25
BORDURE IA85 (2) RC 							
	100/18/30	110	1650	5X3	15	Gris 5002SI03K1-G01 Blanc 5002SI03K1-B01	20,50 29,30
COURBE IA85 (3) RC 							
	R50/18/30	71	355	5	5	Gris 5002SI02S1-G01 Blanc 5002SI02S1-B01	58,65 63,15
COURBE IA85 - (4) RC 							
	R100/18/30	80	400	5	5	Gris 5002SI04S1-G01 Blanc 5002SI04S1-B01	58,65 63,15



 **Stock PRIORITAIRE**  **Sur STOCK**  **Sur COMMANDE**  **Sur MESURE**


Référez-vous à nos données techniques
Nos prix s'entendent HT, taxe parafisc. 0.35 % en sus
Colonnes  = vendus par palette complète





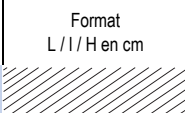
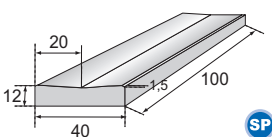




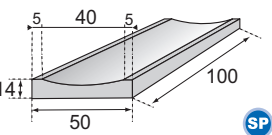


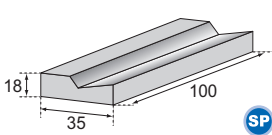


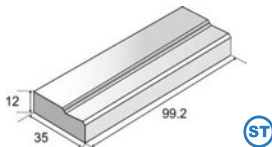


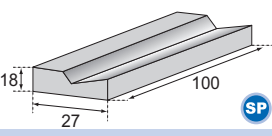




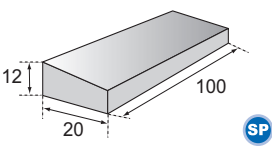




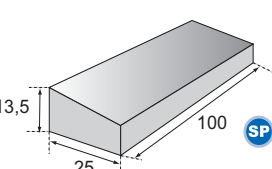
PV nette de 10 € HT facturée / palette incomplète

NF - selon lieu de fabrication


Les Bordures / Caniveaux de Voirie

CANIVEAUX STANDARD / CANIVEAUX GRANITES

 Vendu uniquement par palette complète

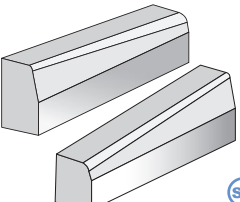
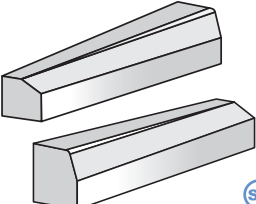
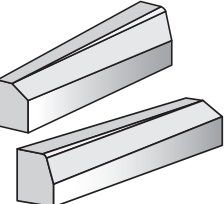
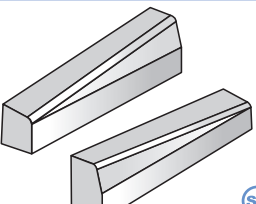
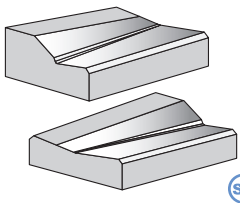
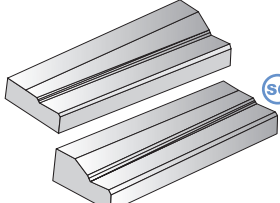
	Format L / l / H en cm	Poids unitaire en KG	Poids/Palette	Pièces/rang	Nbre pièces / pal	Usine Krautergersheim	Prix en €/pce
CANIVEAU CC1 RC RL    							
	100/40/12	100	1400	2X7	14	Gris 5003SC01K1-G01 Granité 5003GC01K1-G18	11,10 18,80
CANIVEAU CC2 RC RL   							
	100/50/14	143	1430	2X5	10	Gris 5003SC02K1-G01 Granité 5003GC02K1-G18	15,70 25,65
CANIVEAU AC1 RC 							
	100/35/18	118 112	1416 1344	3X4	12	Gris 5003SC03S1-G01 Granité 5003GC03K1-G18	13,50 24,80
CANIVEAU AC1 BASSE RC 							
	99,2/35/12	85	1020	3x4	12	Gris 5003SC04R1-G01	59,80
CANIVEAU AC2 RC 							
	100/27/18	95	1520	4x4	16	Gris 5003SC05S1-G01	12,85
CANIVEAU CS1 RC RL   							
	100/20/12	51	1785	5X7	35	Gris 5003SC06K1-G01 Granité 5003GC06K1-G18	6,15 10,20
CANIVEAU CS2 RC RL   							
	100/25/13,5	72	1728	6X4	24	Gris 5003SC07K1-G01 Granité 5003GC07K1-G18	7,95 12,85

 → **Stock PRIORITAIRE**  → **Sur STOCK**  → **Sur COMMANDE**  → **Sur MESURE**


Référez-vous à nos données techniques
Nos prix s'entendent HT, taxe parafisc. 0.35 % en sus
Colonnes  = vendus par palette complète

PV nette de 10 € HT facturée / palette incomplète

RACCORDS + ELEMENTS DIVERS STANDARD / GRANITES

	Format L / l / H / h en cm	Poids unitaire en KG	Longueur en CM du Fil D'eau	Poids / Palette	Nbre pièces / pal	Usine Krautergersheim	Prix en €/pce	
RACCORD T3 Haute/T3 Basse DROITE / GAUCHE  RC RL CE	100/17/28/20	90	100	540	6	<u>Gris</u>		
Droite						5004SR01S1-G01	58,65	
Gauche						5004SR02S1-G01	58,65	
						<u>Granité</u>		
						Droite	5004GR01S1-G18	63,15
						Gauche	5004GR02S1-G18	63,15
RACCORD T3 / A2 DROITE / GAUCHE  RC RL CE	100/17/28/20	90	100	540	6	<u>Gris</u>		
Droite						5004SR03S1-G01	58,65	
Gauche						5004SR04S1-G01	58,65	
						<u>Granité</u>		
						Droite	5004GR03S1-G18	63,15
						Gauche	5004GR04S1-G18	63,15
RACCORD T2 / A2 DROITE / GAUCHE  RC RL CE	100/15/25/20	75	100	450	6	<u>Gris</u>		
Droite						5004SR05S1-G01	58,65	
Gauche						5004SR06S1-G01	58,65	
						<u>Granité</u>		
						Droite	5004GR05S1-G18	63,15
						Gauche	5004GR06S1-G18	63,15
RACCORD T3 Haute / SB  RC RL CE	100/17/30/20	100	100	600	6	<u>Gris</u>		
Droite						5004SR09S1-G01	58,65	
Gauche						5004SR10S1-G01	58,65	
						<u>Granité</u>		
						Droite	5004GR09S1-G18	63,15
						Gauche	5004GR10S1-G18	63,15
RACCORD AC1 / CC1 DROITE / GAUCHE  RC CE	50/40/18/12	60	50	240	4	<u>Gris</u>		
Droite						5004SR07S1-G01	58,65	
Gauche						5004SR08S1-G01	58,65	
						<u>Granité</u>		
						Droite	5004GR07S1-G18	76,65
						Gauche	5004GR08S1-G18	76,65
RACCORD AC1/AC1 BASSE  RC CE	99/12/18/35	95	99	855	9	<u>Gris</u>		
Droite						5004SR11R1-G01	62,00	
						Gauche	5004SR12R1-G01	62,00

SP → Stock **PRIORITAIRE**
 ST → Sur **STOCK**
 SC → Sur **COMMANDE**
 SM → Sur **MESURE**

Référez-vous à nos données techniques
 Nos prix s'entendent HT, taxe parafisc. 0.35 % en sus
 Colonnes  = vendus par palette complète

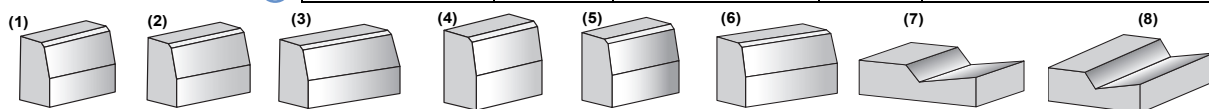
PV nette de 10 € HT facturée / palette incomplète

NF - selon lieu de fabrication

Les Bordures / Caniveaux de Voirie

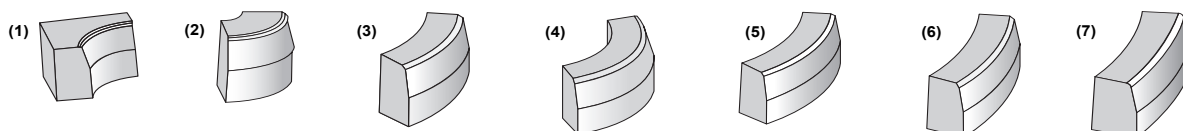
RACCORDS + ELEMENTS DIVERS STANDARD / GRANITES

			Format L / l / H en cm	Poids unitaire en KG	Poids / Palette	Nbre pièces / pal	Usine Krautergersheim		Prix en €/pce
ELEMENT T2 - 25 cm (1)	RC	CE							
	RL	SC	25/15/25	20	1440	72	Gris Granité	5005SE01S1-G01 5005GE01S1-G18	4,65 7,70
ELEMENT T2 - 33 cm (2)	RC	CE							
	RL	SC	33/15/25	27	1458	54	Gris Granité	5005SE02S1-G01 5005GE02S1-G18	5,55 9,70
ELEMENT T2 - 50 cm (3)	RC	CE							
	RL	SC	50/15/25	40	1440	36	Gris Granité	5005SE03S1-G01 5005GE03S1-G18	8,30 14,55
ELEMENT T3 - 25 cm (4)	RC	CE							
	RL	SC	25/17/28	26	1872	72	Gris Granité	5005SE04S1-G01 5005GE04S1-G18	6,40 9,80
ELEMENT T3 - 33 cm (5)	RC	CE							
	RL	SC	33/17/28	35	1890	54	Gris Granité	5005SE05S1-G01 5005GE05S1-G18	7,55 12,25
ELEMENT T3 - 50 cm (6)	RC	CE							
	RL	SC	50/17/28	52	1872	36	Gris Granité	5005SE06S1-G01 5005GE06S1-G18	11,30 18,40
ELEMENT AC1 - 33 cm (7)	RC	CE							
	RL	SC	33/35/18	39	1404	36	Gris Granité	5005SE07S1-G01 5005GE07S1-G18	9,50 16,60
ELEMENT AC1 - 50 cm (8)	RC	CE							
	RL	SC	50/35/18	59	1416	24	Gris Granité	5005SE08S1-G01 5005GE08S1-G18	14,15 24,90



COURBES / ANGLES STANDARD / GRANITES

			Format R / l / H en cm	Poids unitaire en KG	Longueur en CM du Fil D'eau	Poids / Palette	Nbre pièces / pal	Usine Krautergersheim		Prix en €/pce
T3 ANGLE R 25 cm - 90° CONCAVE (1)	RC	CE								
	RL	SC	25/17/28	77	39	308	4	Gris Granité	5006SA01S1-G01 5006GA01S1-G18	40,25 44,40
T3 ANGLE R 25 cm - 90° CONVEXE (2)	RC	CE								
	RL	SC	25/17/28	23	39	368	16	Gris Granité	5006SA02S1-G01 5006GA02S1-G18	40,25 44,40
T3 COURBE R 50 cm - CONVEXE (3)	RC	CE								
	RL	SC	50/17/28	71	78	355	5	Gris Granité	5006SA03S1-G01 5006GA03S1-G18	55,60 61,15
T3 COURBE R 75 cm - CONVEXE (4)	RC	CE								
	RL	SC	75/17/28	57	58	285	5	Gris Granité	5006SA04S1-G01 5006GA04S1-G18	55,60 61,15
T3 COURBE R 100 cm - CONVEXE (5)	RC	CE								
	RL	SC	100/17/28	71	78	355	5	Gris Granité	5006SA05S1-G01 5006GA05S1-G18	55,60 61,15
T3 COURBE R 150 cm - CONVEXE (6)	RC	CE								
	RL	SC	150/17/28	71	78	355	5	Gris Granité	5006SA06S1-G01 5006GA06S1-G18	55,60 61,15
T3 COURBE R 200 cm CONVEXE (7)	RC	CE								
	RL	SC	200/17/28	71	78	355	5	Gris Granité	5006SA07S1-G01 5006GA07S1-G18	55,60 61,15



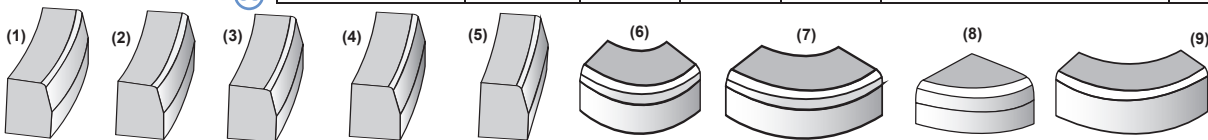
SP → Stock **PRIORITAIRE**
 ST → Sur **STOCK**
 SC → Sur **COMMANDE**
 SM → Sur **MESURE**

Référez-vous à nos données techniques
 Nos prix s'entendent HT, taxe parafisc. 0.35 % en sus
 Colonnes = vendus par palette complète

PV nette de 10 € HT facturée / palette incomplète

COURBES STANDARD / GRANITEES

	Format R / l / H en cm	Poids unitaire en KG	Longueur en CM du Fil D'eau	Poids / Palette	Nbre pièces / pal	Usine Krautergersheim	Prix en €/pce	
T3 COURBE R 300 cm CONVEXE (1)	RC RL	CE	300/17/28	71	78	355	5	Gris 5006SA08S1-G01 55,60
								Granitée 5006GA08S1-G18 61,15
T3 COURBE R 400 cm CONVEXE (2)	RC RL	CE	400/17/28	71	78	426	6	Gris 5006SA09S1-G01 55,60
								Granitée 5006GA09S1-G18 61,15
T3 COURBE R 500 cm CONVEXE (3)	RC RL	CE	500/17/28	71	78	426	6	Gris 5006SA10S1-G01 55,60
								Granitée 5006GA10S1-G18 61,15
T3 COURBE R 600 cm CONVEXE (4)	RC RL	CE	600/17/28	71	78	426	6	Gris 5006SA11S1-G01 55,60
								Granitée 5006GA11S1-G18 61,15
T3 COURBE R 700 cm CONVEXE (5)	RC RL	CE	700/17/28	71	78	426	6	Gris 5006SA12S1-G01 55,60
								Granitée 5006GA12S1-G18 61,15
COURBE T3M R 80 cm CONVEXE (6)	RL	CE	80/30/18	41	41	246	6	Granitée 5006GA13S1-G18 61,15
COURBE T3M R 200 cm CONVEXE (7)	RL	CE	200/30/18	88	78	264	3	Granitée 5006GA14S1-G18 61,15
COURBE T3M ANGLE DROIT (8)	RL	CE	30/30/18	38	47	228	6	Granitée 5006GA15S1-G18 61,15
COURBE T3 SB R 50 CONVEXE (9)	RC RL	CE	50/17/20	56	78	336	6	Gris 5006SA16S1-G01 55,60
								Granitée 5006GA16S1-G18 61,15



SYSTÈME AQUALINE

	Format	Hauteur	Poids unitaire en KG	Pièces / Rang	Poids / Palette	Nbre pièces/ pal	Usine Steinbourg	Prix en €/ml
CANIVEAU AQUALINE LINEAIRE GRIS / GRANITE	RC RL	CE	42/40	12 centre - 14 extérieur	45	4	1080	24 pces/pal
								2,38 pces/ml
								Granitée 5007GLINS1-G18 38,10
ACCESSOIRE COURBE CANIVEAU AQUALINE GRIS / GRANITE	RC RL	CE	14/40	12 centre - 14 extérieur	15	12	1080	72 pces/pal
								7 pces/ml
								Granitée 5007GCOUS1-G18 38,10

SP → Stock **PRIORITAIRE**
 ST → Sur **STOCK**
 SC → Sur **COMMANDE**
 SM → Sur **MESURE**

Référez-vous à nos données techniques
 Nos prix s'entendent HT, taxe parafisc. 0.35 % en sus
 Colonnes = vendus par palette complète

PV nette de 10 € HT facturée / palette incomplète

Les Bordures / Caniveaux de Voirie

BORDURES QUAI DE BUS

NOUVEAU



	Format L / l / H / h en cm	Poids unitaire en KG	Poids / Palette	Pièces/rang	Nbre pièces / pal	Usine Krautergersheim	Prix en €/pce
BARRIFLEX TYPE 18 VARIO							
	100/30/25	169	1010	3	6	Brevolith Blanc 5008SQ01R1-B22	164,50
BARRIFLEX TYPE 21 VARIO							
	100/30/25	180	1080	3	6	Brevolith Blanc 5008SQ02R1-B22	176,00

RACCORDS QUAI DE BUS

	Format L / l / H / h en cm	Poids unitaire en KG	Poids / Palette	Pièces/rang	Nbre pièces / pal	Usine Krautergersheim	Prix en €/pce
RACCORD BARRIFLEX TYPE 18 VARIO							
	100/25/30/27	163	1010	3	6	<u>Brevolith Blanc</u> Droite 5008SR01R1-B22 Gauche 5008SR11R1-B22	212,50 212,50
RACCORD BARRIFLEX TYPE 21							
	100/25/33/30	174	1080	3	6	<u>Brevolith Blanc</u> Droite 5008SR02R1-B22 Gauche 5008SR12R1-B22	225,15 225,15

GUIDE BARRIFLEX

	Format L / l / H / h en cm	Poids unitaire en KG/ml	Poids / Palette	Pièces/rang	Nbre pièces / pal	Usine Krautergersheim	Prix en €/ml
GUIDE BARRIFLEX							
	25/31/18/15	125	1000	8	32 pces sur 4 rangs 8 ml	Brevolith Gris clair 5008SG01R01-B21	50,00

RACCORDS GUIDE BARRIFLEX

	Format L / l / H / h en cm	Poids unitaire en KG/ml	Poids / Palette	Pièces/rang	Nbre pièces / pal	Usine Krautergersheim	Prix en €/ml
RACCORD GUIDE BARRIFLEX							
	25/31/18/15	118	940	8	32 pces sur 4 rangs 8 ml	Brevolith Gris clair (1) 5008SG02R1-B21	58,10
						Brevolith Gris clair (2) 5008SG03R1-B21	58,10



Stock PRIORITAIRE



Sur STOCK



Sur COMMANDE



Sur MESURE

Référez-vous à nos données techniques
Nos prix s'entendent HT, taxe parafisc. 0.35 % en sus
Colonnes = vendus par palette complète

PV nette de 10 € HT facturée / palette incomplète

PAVE D'EVEIL PODOTACTILE

Vendu uniquement par palette complète

	Epaisseur	Format en cm	Poids/m ²	Poids/Palette	Quantité/Palette	Pièces/m ²	Usine Steinbourg	Prix en €/m ²
PAVE 20/20/8 CM RC								
	8 cm	20/20	175 kg	1680 kg	240 pces ou 9,6 m ²	25 pces	Blanc 52210008S1-B01-2020	37,50

DALLE D'EVEIL PODOTACTILE

Vendu uniquement par palette complète

	Epaisseur	Format	Poids/m ²	Poids/Palette	Quantité/Palette	Pièces/m ²	Usine Steinbourg	Prix en €/m ²
DALLE D'EVEIL CE RC								
	8 cm	38/42	175 kg	1120 kg	40 pces ou 6,38 m ²	6,40 pces	Blanc 52220008S1-B01-4238	54,35

Pour bande de largeur réduite conforme à NF P 98-351

	Epaisseur	Format	Poids/m ²	Poids/Palette	Quantité/Palette	Pièces/m ²	Usine Steinbourg	Prix en €/m ²
DALLE D'EVEIL CE RC								
	8,5 cm	42/60,7	180 kg	1814 kg	40 pces ou 10,08 m ²	3,96 pces	Blanc 52220008S1-B01-4260	54,35

Pour bande de largeur réduite ou de largeur standard et conforme à NP P 98-351 (selon sens de pose)

PAVE GUIDE

Vendu uniquement par palette complète

	Epaisseur	Format	Poids/m ²	Poids/Palette	Quantité/Palette	Pièces/m ²	Usine Steinbourg	Prix en €/m ²
PAVE GUIDE RC								
	8 cm	20/20	175 kg	1680 kg	240 pces ou 9,6 m ²	25 pces	Blanc 52230008S1-B01-2020	37,50

SP → Stock **PRIORITAIRE** **ST** → Sur **STOCK** **SC** → Sur **COMMANDE** **SM** → Sur **MESURE**

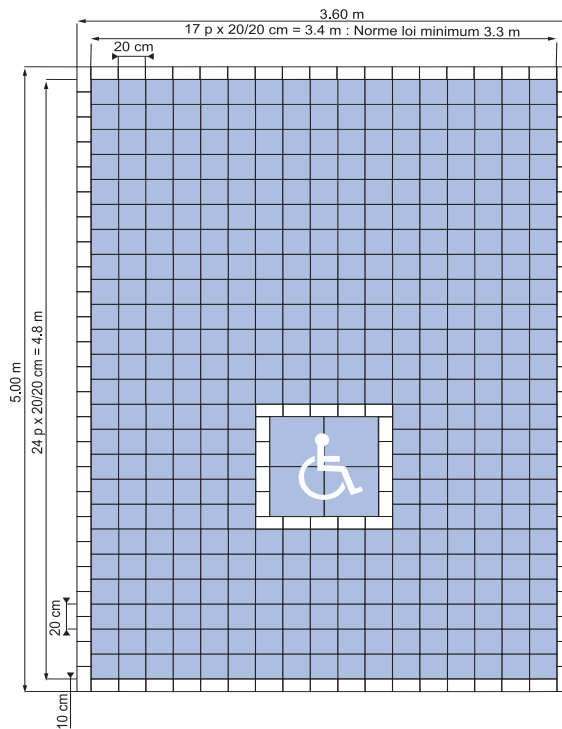
Référez-vous à nos données techniques
Nos prix s'entendent HT, taxe parafisc. 0.35 % en sus
Colonnes = vendus par palette complète



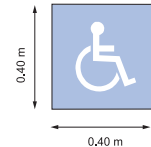
	Format	Epaisseur en cm	Surface totale en m ²	Poids Kit en KG	Poids / Palette	Nbre pièces/pal	Usine Steinbourg	Prix en €/Kit
KIT COMPLET (intègre macaron)	RL							
	3,6m / 5m	8	18	3240	1579 kg	0,5	5220C000S1	683,00
KIT MACARON SEUL	RL							
	1m / 1m	8	1	180	1830 kg	10	5220M000S1	127,00
KIT DE PRE-SIGNALISATION	RL							
	0,4m / 0,4m	8	0,16	28	1200 kg	40	5220P000S1	68,00

Kit parking complet :

102 pavés 10/20/8 Blanc encadrement
383 pavés 20/20/8 Bleu parking
1 kit de 4 dalles 40/40/8 (Logo handicapé)
Emprise au sol : 3.6m x 5m
Poids : 3240 kg

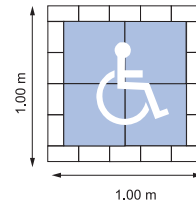


Macaron de pré-signalisation :



1 dalle 40/40/8 Bleu
Poids : 28 kg

Kit macaron seul :

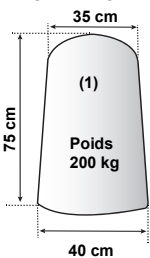


4 dalles 40/40/8 Bleu
18 pavés 10/20/8 Blanc
Poids : 180 kg
Surface : 1 m²

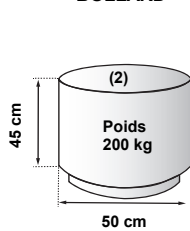
BORNES ET BOLLARDS



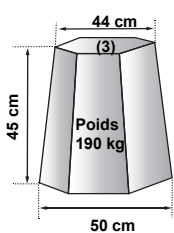
BORNE RONDE



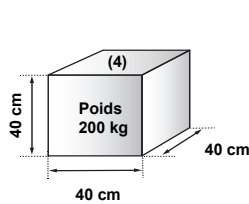
BOLLARD



BORNE HEXAGONAL



BORNE CUBIQUE



Autres modèles & revêtements - Nous consulter

	Usine Steinbourg	Prix en €/pce
GRAVILLONS DU RHIN 7/12	(1) 5224R000S1-G10	158,65
	(2) 5224B000S1-G10	129,90
	(3) 5224H000S1-G10	129,90
	(4) 5224C000S1-G10	129,90
JAUNE DE SINGHOFFEN	(1) 5224R000S1-J02	293,60
	(2) 5224B000S1-J02	187,35
	(3) 5224H000S1-J02	187,35
	(4) 5224C000S1-J02	187,35
GRANIT ROSE FORET NOIRE 3/8	(1) 5224R000S1-G09	293,60
	(2) 5224B000S1-G09	187,35
	(3) 5224H000S1-G09	187,35
	(4) 5224C000S1-G09	187,35
GRANIT GRIS CRISTAL	(1) 5224R000S1-G05	293,60
	(2) 5224H000S1-G05	187,35
MARBRE ROSE DE PROVENCE	(1) 5224R000S1-M02	293,60
	(2) 5224H000S1-M02	187,35
GRES DES VOSGES	(1) 5224R000S1-G12	293,60
	(2) 5224H000S1-G12	187,35
MARBRE GRIS MOUCHETE	(1) 5224R000S1-M01	293,60
	(2) 5224B000S1-M01	187,35
	(3) 5224H000S1-M01	187,35
	(4) 5224C000S1-M01	187,35

Stock PRIORITAIRE

Sur STOCK

Sur COMMANDE

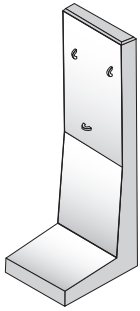
Sur MESURE

Référez-vous à nos données techniques
Nos prix s'entendent HT, taxe parafisc. 0.35 % en sus
Colonnes = vendus par palette complète

PV nette de 10 € HT facturée / palette incomplète

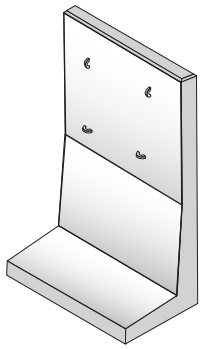
MURS EN L ARMES

MURS EN L ARMES
BETON GRIS LISSE



SC

Hauteur	Largeur	Semelle	Poids/pce	Réf.	-
				Usine Steinbourg	Prix en €/pce
45	49,5	30	75	51101045R1	37,60
55	49,5	30	90	51101055R1	40,70
80	49,5	45	130	51101080R1	59,35
105	49,5	55	170	51101105R1	70,50
130	49,5	70	265	51101130R1	93,10
155	49,5	85	320	51101155R1	115,55
180	49,5	95	400	51101180R1	147,60
205	49,5	110	440	51101205R1	178,35
230	49,5	125	650	51101230R1	235,00
255	49,5	135	700	51101255R1	267,75
280	49,5	150	760	51101280R1	301,95
305	49,5	160	810	51101305R1	349,15



Les Murs en "L" armés existent en structurés bois - dans la largeur 49,50 cm et en hauteur allant de 0,45 à 2,05M

SC

45	99,5	30	150	51103045R1	72,45
55	99,5	30	180	51103055R1	78,65
80	99,5	45	260	51103080R1	117,85
105	99,5	55	340	51103105R1	138,75
130	99,5	70	530	51103130R1	183,10
155	99,5	85	640	51103155R1	227,15
180	99,5	95	800	51103180R1	290,55
205	99,5	110	880	51103205R1	350,20
230	99,5	125	1300	51103230R1	462,35
255	99,5	135	1400	51103255R1	528,90
280	99,5	150	1520	51103280R1	596,65
305	99,5	160	1620	51103305R1	677,70

SP → Stock PRIORITAIRE

ST → Sur STOCK

SC → Sur COMMANDE


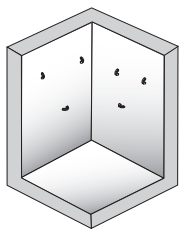
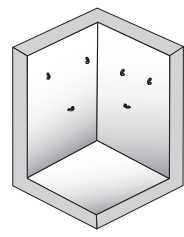
SM → Sur MESURE

Référez-vous à nos données techniques
Nos prix s'entendent HT, taxe parafisc. 0.35 % en sus
Colonnes = vendus par palette complète


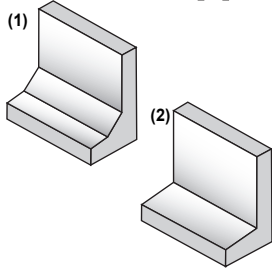
PV nette de 10 € HT facturée / palette incomplète

Les Murs de Soutènement

MURS EN L ARMES

		Hauteur	Largeur	Semelle	Poids/pce	Réf.	-
MURS EN L ARMES BETON GRIS LISSE							
 <p>ANGLE : 90°</p> <p>(*) Finition structuré bois : toujours fourni en 2 éléments</p>		45	49,5	49,5	130		
		55	49,5	49,5	140	51102045R1	102,25
		80	49,5	49,5	210	51102055R1	108,00
		105	49,5	49,5	280	51102080R1	161,60
		130	49,5	49,5	350	51102105R1	202,25
		155	49,5	49,5	420	51102130R1	247,10
		180	49,5	49,5	490	51102155R1	285,10
		205	49,5	49,5	560	51102180R1	345,05
		230	49,5	49,5	630	51102205R1	388,50
		255	49,5	49,5	700	51102230R1	485,95
		280	49,5	49,5	770	51102255R1	548,15
		305	49,5	49,5	840	51102280R1	610,90
		 <p>ANGLE : 90°</p> <p>(*) Finition structuré bois : toujours fourni en 2 éléments</p>		45	99,5	99,5	280
55	99,5			99,5	340	51104045R1	205,20
80	99,5			99,5	490	51104055R1	218,95
105	99,5			99,5	640	51104080R1	326,40
130	99,5			99,5	1000	51104105R1	401,20
155	99,5			99,5	1200	51104130R1	509,10
180	99,5			99,5	1500	51104155R1	589,55
205	99,5			99,5	1650	51104180R1	738,20
230	99,5			99,5	2440	51104205R1	806,20
255	99,5			99,5	2630	51104230R1	973,15
280	99,5			99,5	2860	51104255R1	1101,00
305	99,5			99,5	3050	51104280R1	1286,25
305	99,5			99,5	3050	51104305R1	1451,70

PIERRES EN L non armées

		Hauteur	Largeur	Semelle	Poids/pce	Réf.	-
PIERRES EN L EN BETON LISSE							
		40	40	22	34		
		50	40	26	45	(2) 51110040R1	11,80
		60	40	32	58	(1) 51110050R1	15,20
		80	40	40	79	(1) 51110060R1	17,75
		80	40	40	79	(1) 51110080R1	30,90



Stock **PRIORITAIRE**




Sur **STOCK**



Sur **COMMANDE**



Sur **MESURE**

Référez-vous à nos données techniques
Nos prix s'entendent HT, taxe parafisc. 0.35 % en sus
Colonnes  = vendus par palette complète

PV nette de 10 € HT facturée / palette incomplète